Quick-Guide *trendtours* CosmoNaut -Flug

Schritt 1 Rundreise

Aktion: **H**
Veranstalter: **TRND**
Personen: z.B. **2**
Anf.-Code: **R**
Leistungs-Code: **Ziel- (MLA),** bzw. **Reisecode (MLA111)**
Von: **gewünschtes Abflugdatum**

Bitte treffen Sie Ihre Auswahl durch Eingabe der jeweiligen Zeilenkennung in die Multifunktionszeile (MFZ)

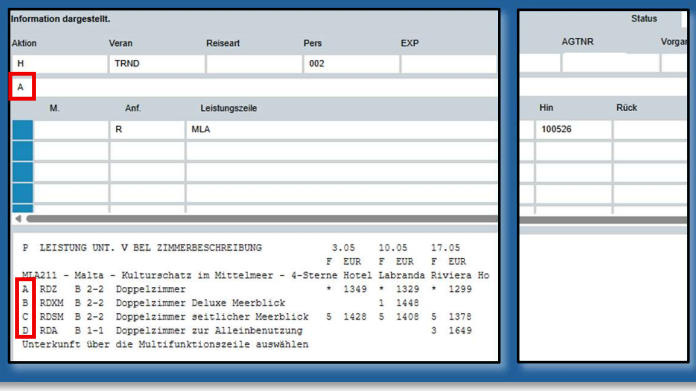

Sofern angeboten, kann nun entweder die Standard-Verpflegung, bzw. eine Wunschverpflegung über die MFZ ausgewählt werden. Die Auswahl wird **(nach „Enter“)** in der Leistungszeile der Rundreise entsprechend ergänzt.

```
P  VERPFLEGUNG                    PREIS
A  B Frühstück                 1299 EUR
B  H Halbpension               1468 EUR
Verpflegung über die Multifunktionszeile auswählen
```

Schritt 2 Flug

Aktion: **G**
Anf.-Code: **F**
Leistungs-Code: Eintrag des **Abflug**hafens (z.B. **MUC**)
Von: keine Eingabe erforderlich

Bitte treffen Sie Ihre Flug-Auswahl indem Sie Hin- und Rückflug-Kennung, durch Komma getrennt, in die MFZ eingeben, z.B. **a,a** oder **A,A**

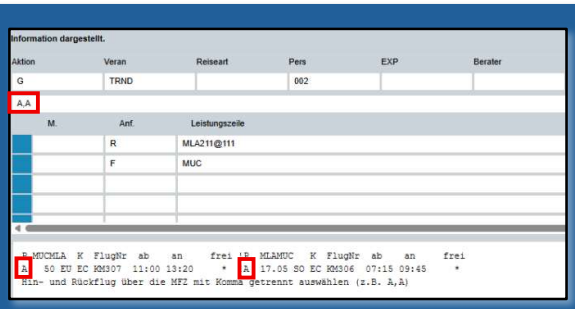

Schritt 3 Rabattcode & Wunschleistungen

Aktion: **BA**
Anf.-Code: **GUT**
Leistungs-Code: Rabattcode (z.B.: **RBT9977**)
Von – Bis keine Eingabe

→ ***ENTER***

Gewünschte Zusatzleistungen (durch Komma getrennt) über MFZ auswählen

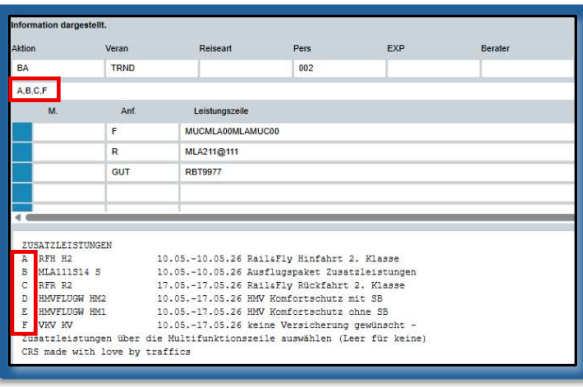

Schritt 4 Buchung / Option

Bitte die Kunden-Angaben wie gewohnt ausfüllen.
Dann kann die Buchung / Option angelegt werden.

Aktion: **B / BR** (Buchung, bzw. Buchung mit Druck / Versand RBE)
Aktion: **O / OR** (Option, bzw. Option mit Druck / Versand RBE)

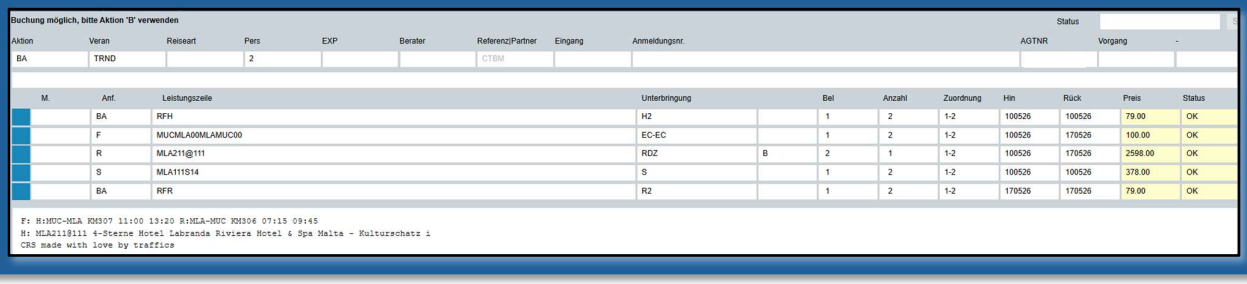

Unsere ausführlichen CosmoNaut-Buchungsanleitungen finden Sie auf **partner.trendtours.de**